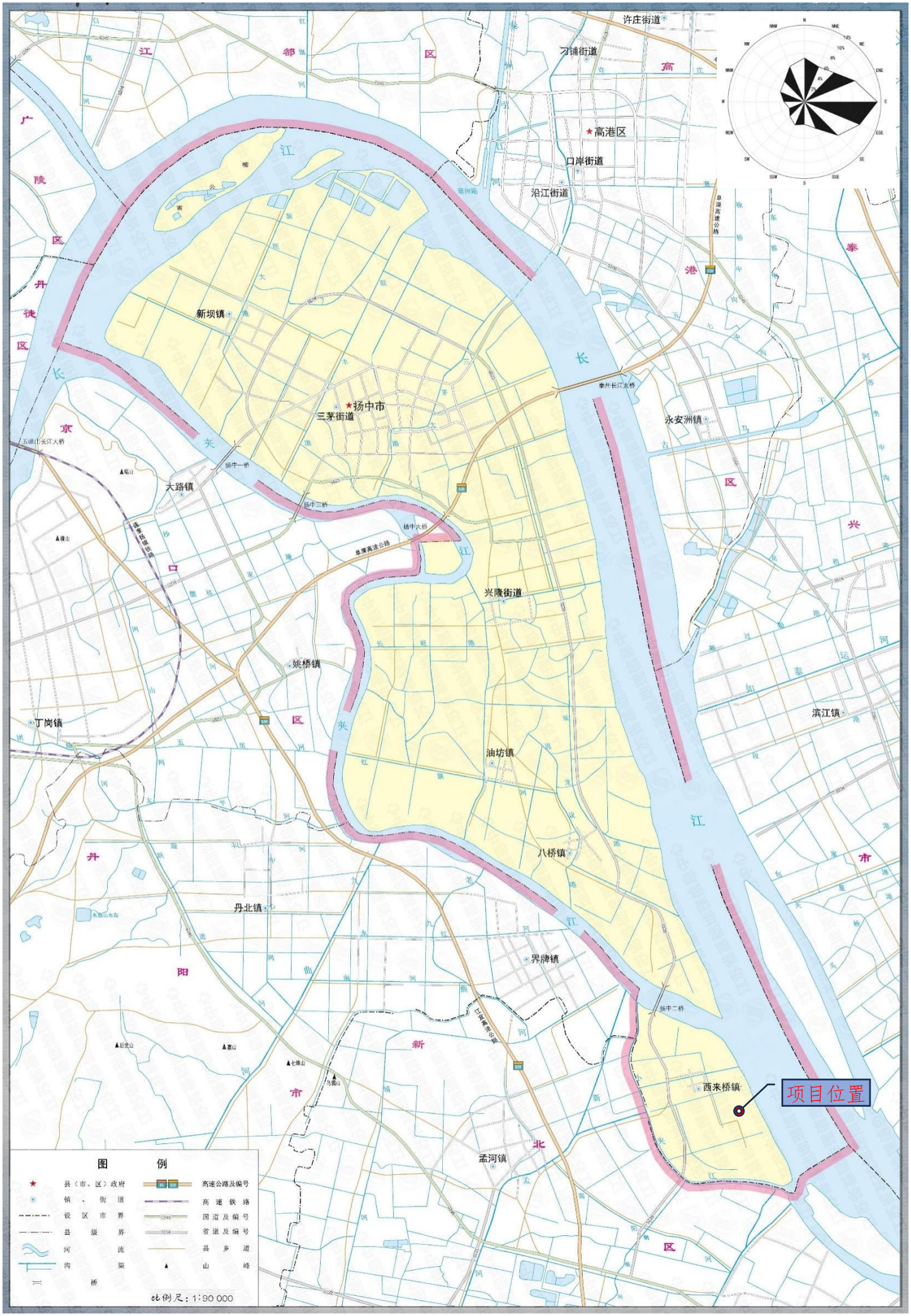

附图 1 建设项目地理位置图



附图 2 环境空气保护目标图（附大气、地下水、环境风险评价范围及监测点位）



附图 3 建设项目周边环境概况图


次要出入口
主要出入口
事故池
升压站
汽机房
除氧煤仓间
锅炉房
化水车间
原水箱
浓水箱
除盐水箱
中间水箱
储气罐
酸罐
碱罐
中和池
传达室
工业水池
综合泵房
冷却塔
危废库
办公楼
柴油罐区
油泵房
空压机房
地磅房
灰库
干煤棚
脱硫脱硝配电房
真空皮带机房
石膏浆液返回箱
石灰石粉仓
石灰浆液罐
脱硫塔
温电除尘器
布袋除尘器
地坑
高压变频器室
转运亭
渣仓
2#输煤皮带
排气筒DA001
排气筒DA002
排气筒DA003
排气筒DA004
排气筒DA005
排气筒DA006
废水排放口
雨水排放口
污水中转池
冷凝水回收间
液氨钢瓶间
进料口
污泥储仓
生物质储仓
比例尺
0
10m
20m
图 例
雨水管网
生产废水管网
生活污水管网
废气排气筒
废水排放口
雨水排放口
技改新增构筑物

附图 4 厂区平面布置图



附图 5 土壤、噪声监测点位图



附图 6 与生态保护红线和生态空间管控区的位置关系图

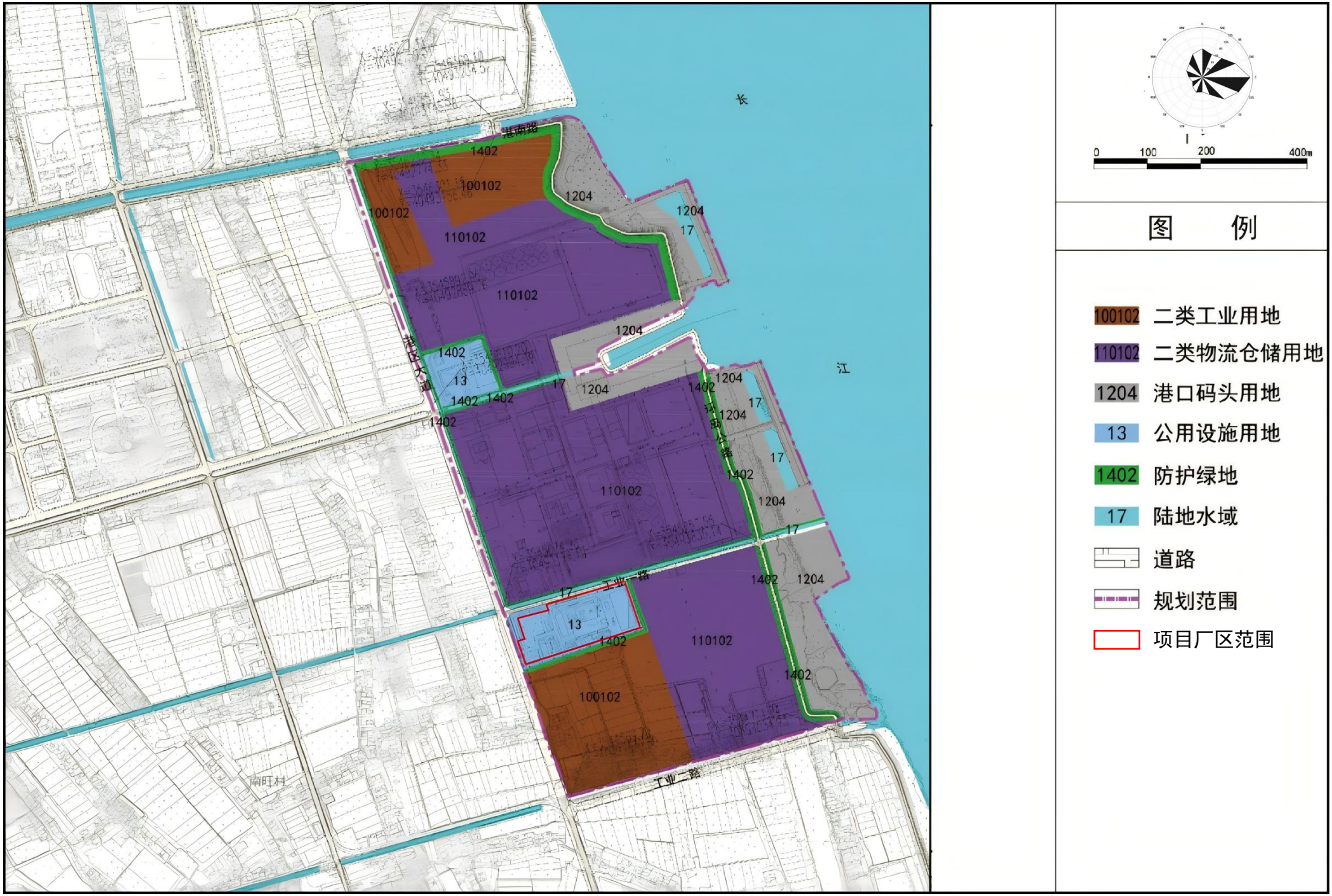

附图 7 与西来桥粮油加工产业集中区土地利用规划关系图

扬中市西来桥镇国土空间规划（2021—2035年）

镇区国土空间用地规划图

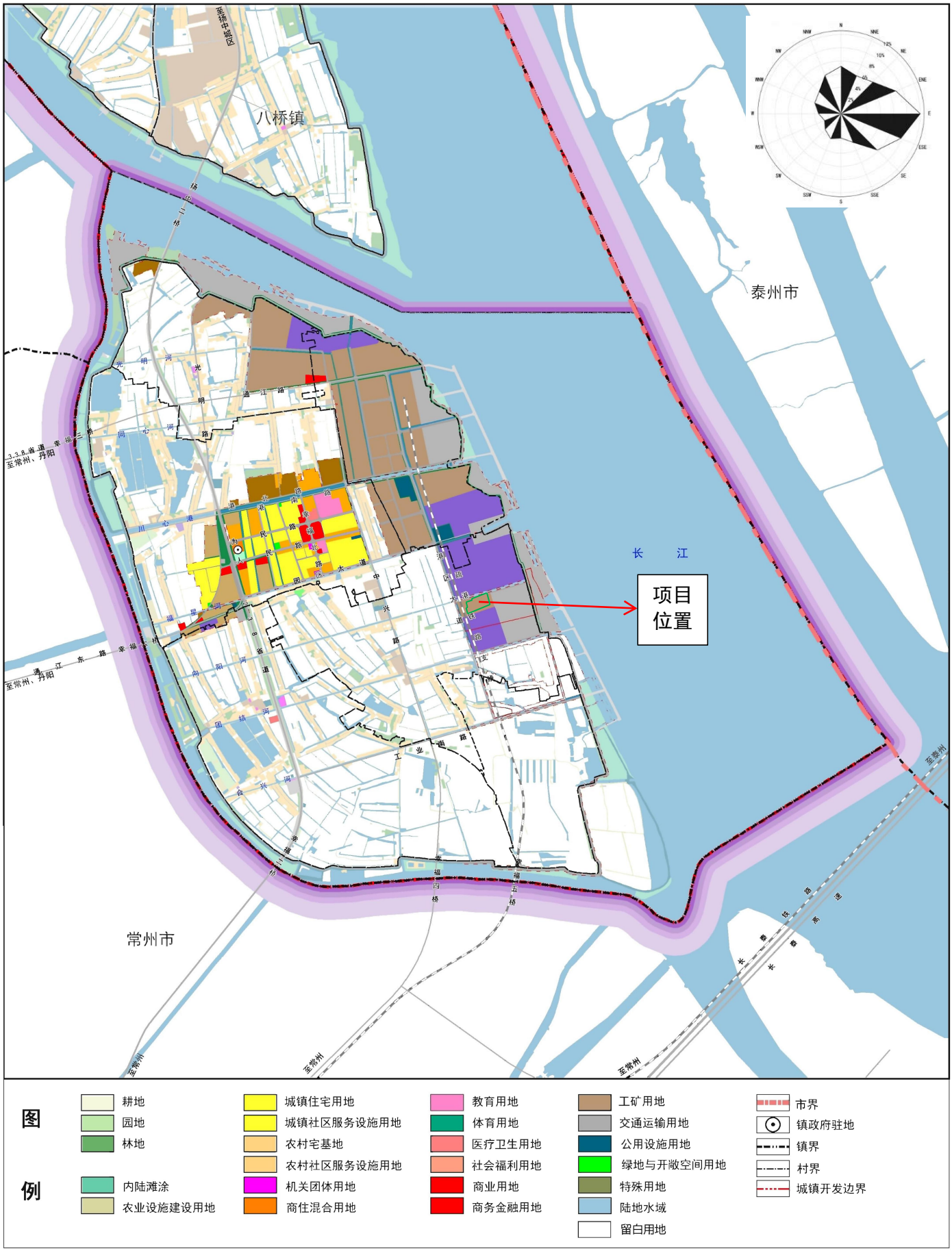

图例

- 耕地
- 园地
- 林地
- 内陆滩涂
- 农业设施建设用地
- 城镇住宅用地
- 城镇社区服务设施用地
- 农村宅基地
- 农村社区服务设施用地
- 机关团体用地
- 商住混合用地
- 教育用地
- 体育用地
- 医疗卫生用地
- 社会福利用地
- 商业用地
- 商务金融用地
- 工矿用地
- 交通运输用地
- 公用设施用地
- 绿地与开敞空间用地
- 特殊用地
- 陆地水域
- 留白用地
- 市界
- 镇政府驻地
- 镇界
- 村界
- 城镇开发边界

附图 8　与西来桥镇区空间用地规划图

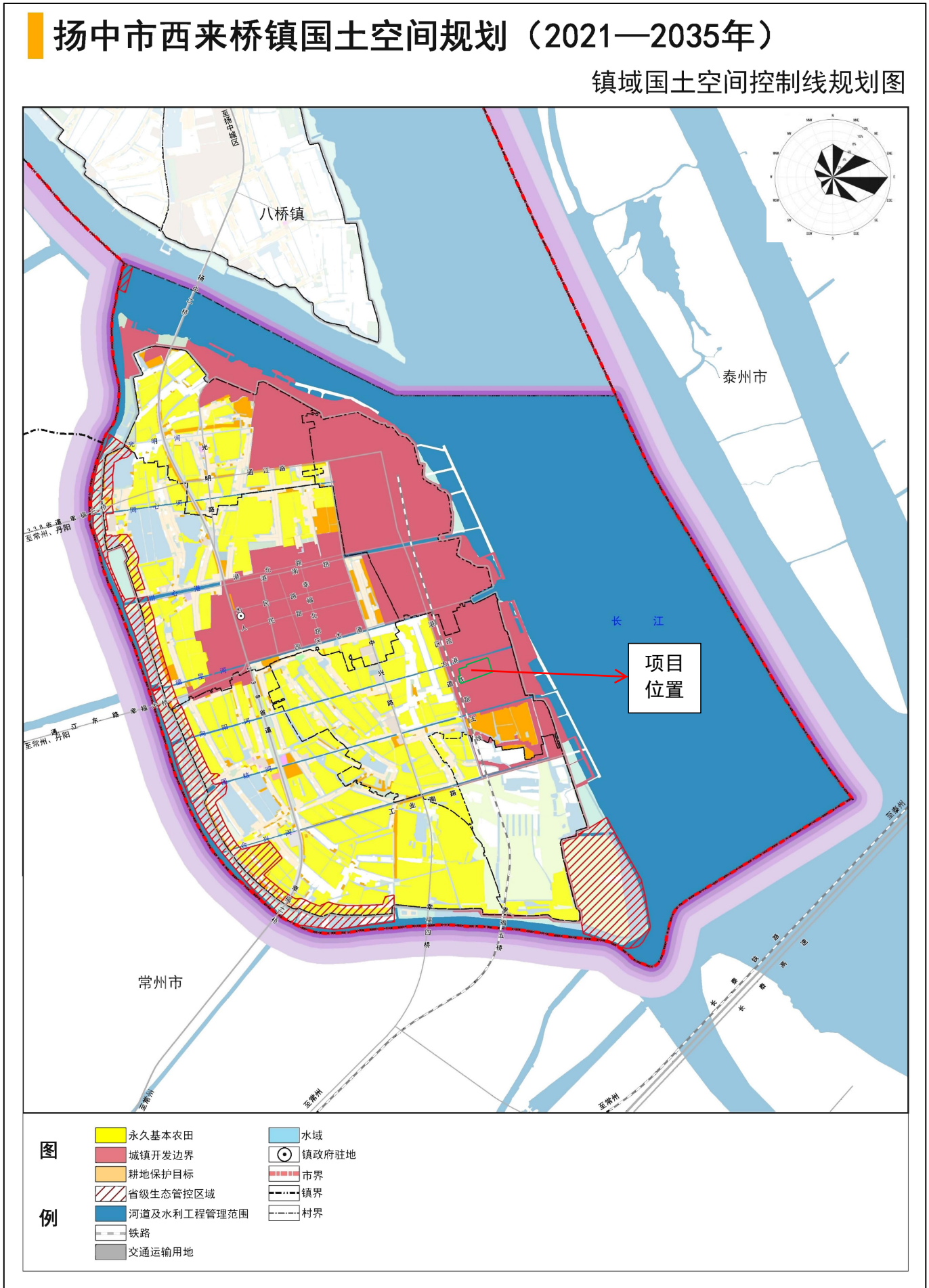

附图 9 与西来桥镇域空间控制线规划图



附图 10 区域水系图（附地表水监测点位）

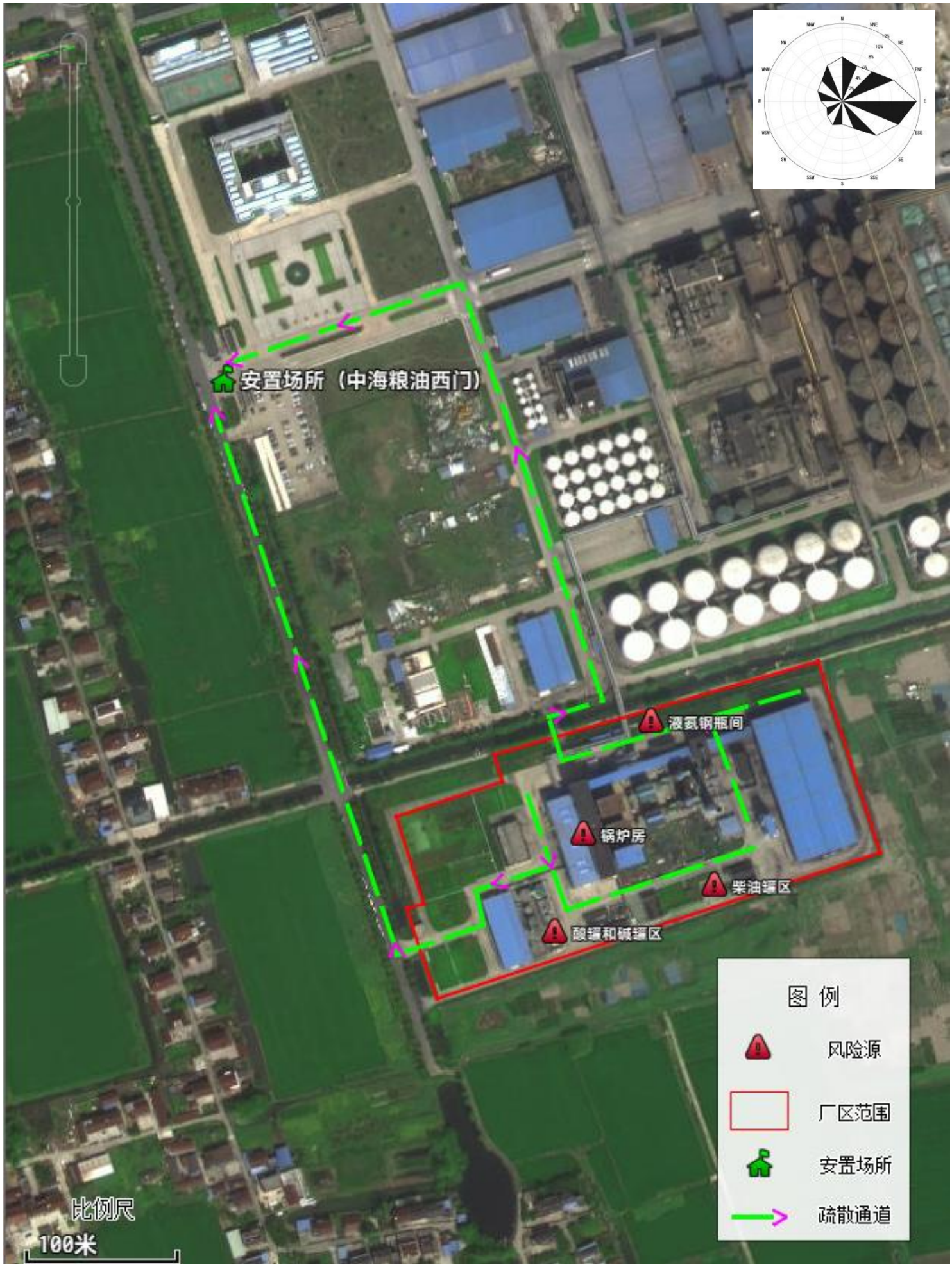

附图 11 区域人员应急疏散通道和安置场所位置图

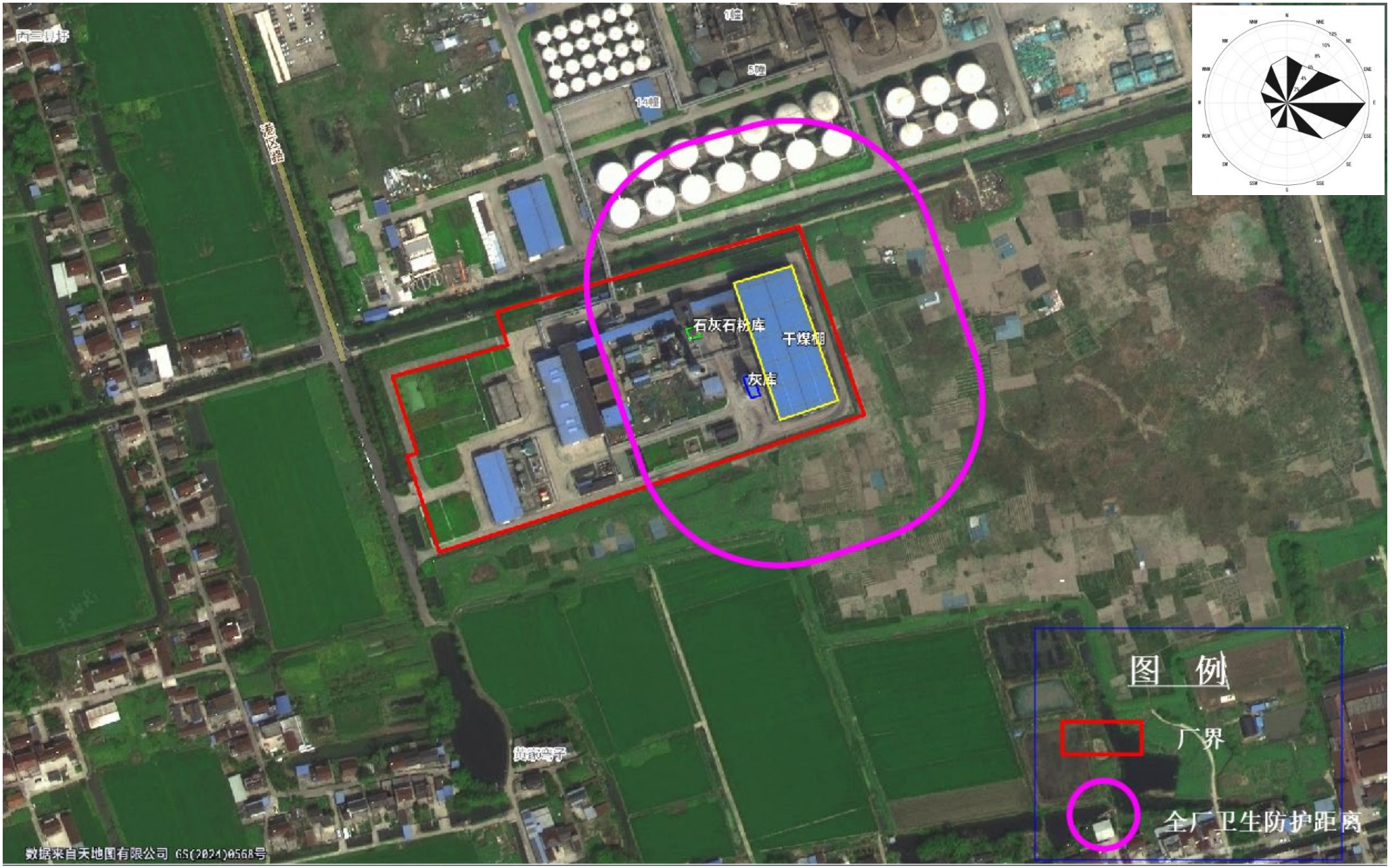

附图 12 卫生防护距离图

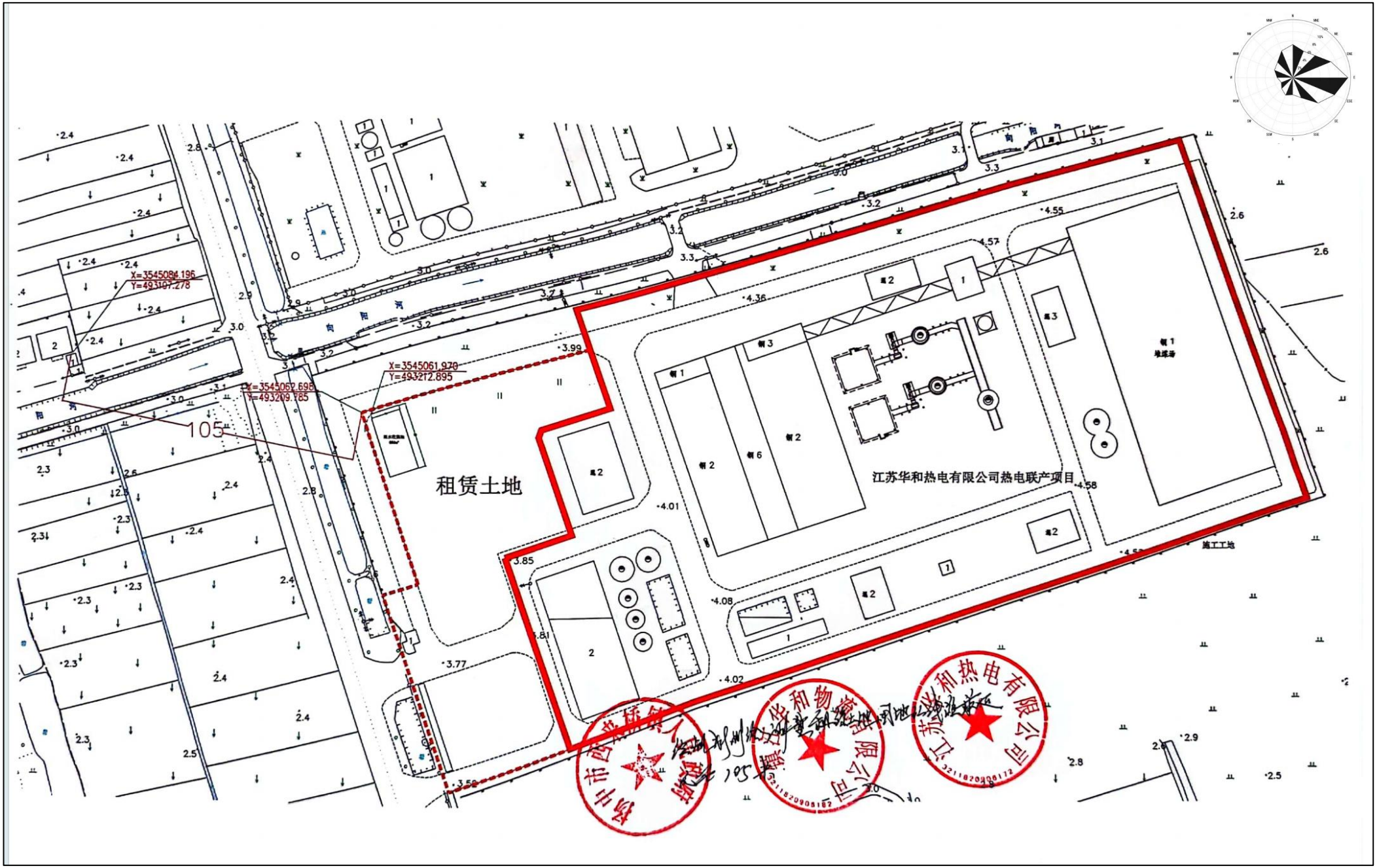

附图 13 项目与最近敏感点（三新村）相对位置图

<table>
<tr><td>  </td><td>  </td></tr>
<tr><td>项目建设地门口</td><td>燃煤锅炉烟气排气筒</td></tr>
<tr><td>  </td><td> 
</td></tr>
<tr><td>锅炉房</td><td>初期雨水收集池</td></tr>
<tr><td>  </td><td>  </td></tr>
<tr><td>干煤棚</td><td>危废库</td></tr>
<tr><td>  </td><td>  </td></tr>
<tr><td>石膏库</td><td>灰库</td></tr>
</table>

附图 14 场地现状图

本图纸版权归本院所有，不得用于本工程以外范围
The drawing & design are copyright and no portion may be reproduced without the written permission of the designer



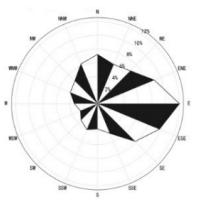

建构筑物一览表

编号	名称	面积	单位	编号	名称	面积	单位
1	汽机间	1080	M^2	16	干 煤 棚	4536	M^2
2	除氧、煤仓间	693	M^2	17	皮带机房	270	M^2
3	锅炉间	1584	M^2	18	空压机房	126	M^2
4	除尘构筑物	380	M^2	19	点火油区域	600	M^2
5	脱硫构筑物	80	M^2	20	冷却塔	64	M^2
6	烟道	156	M^2	21	循环水泵房	108	M^2
7	烟囱	80	M^2	22	氨水罐区	112	M^2
8	高压变频器室	108	M^2	23	CEMS监控室	36	M^2
9	1#栈桥	207	M^2	24	消防水池	225	M^2
10	转运站	108	M^2	25	备品备件及检修室	324	M^2
11	2#栈桥	297	M^2	26	地磅房	22	M^2
12	灰库	180	M^2	27	传达室	90	M^2
13	油库	65	M^2	28	35KV升压站	475	M^2
14	化学水处理间	936	M^2	29	推煤机房	150	M^2
15	化学水处理室外设施	1180	M^2	30	事故池	220	M^2

本期建构筑物
规划建构筑物
烟 囱
绿 化
厂区道路

图 例

	单算雨水口
	雨水检查井
	管线标注
XXXX	管底标高
—Y—	雨水管

附图15 企业雨污管网图

总图章：

注册师章：

江苏省节能工程设计研究院

设计证书	乙 级 A232016291
地 址	江苏省南京市百荷园大街52号
建设单位	江苏华和热电有限公司
项目名称	江苏华和热电有限公司热电联产项目
子项名称	厂区给水排水

签 署 栏

院 长		
审 核		
项目负责		
专业负责		
校 核		
设 计		

会 签 栏

工 艺		
土 建		
给排水		
暖 通		
仪 表		
电 气		
热 控		

图纸名称	厂区雨水管平面布置图
图 号	JNY-F14015-S05-03
设计阶段	施工图

版本号	日 期	比 例